

みんなの **声** からはじまる、ニッポンのより良い **未来** づくり。

労働力調査




国の重要な統計調査のお知らせです


- 総務省統計局・奈良県では、お住まいの地域において、「**労働力調査**」を実施することになりました。
- 対象になりました世帯には、**8月から11月までの4か月間**のうち、**2か月間（2回）**調査をお願いすることとなります。
- 奈良県知事が任命した「**統計調査員 土田 知子**」が、**7月から**事前準備及び本調査のために皆様の世帯を訪問しますので、調査の趣旨をご理解の上、ご協力をお願いします。

《今後のスケジュール》

- ・ 7月15日頃 ⇒ 調査地域の確認のため地域内の世帯へ訪問^{※1}
- ・ 8月～11月の中旬 ⇒ 調査対象の世帯への調査書類の配布・依頼
- ・ 依頼の翌月1～3日 ⇒ 調査票の回収^{※2}

- △ 調査の対象はこの地域から無作為に選定された世帯となります
- △ 個人情報は厳重に保護されます
- △ 調査員は「調査員証」を必ず携帯しています
- △ 今年調査をお願いした世帯には来年も調査をお願いすることになります

 ^{※1} 新型コロナウイルス感染症の感染拡大防止のため、インターフォン越しでの訪問とし、対面は極力控えさせていただきます。

 ^{※2} インターネットで回答された場合は、調査票の回収に伺いません。

労働力調査とは??

労働力調査は、我が国の15歳以上の人たちが、仕事をしているか、仕事を探しているか、それ以外かといった就業の状態を調べるものです。この調査により、完全失業率などの動向が明らかにされ、経済対策や雇用失業対策等に活用されるほか、雇用の最新動向を把握し、新型コロナウイルス感染症による影響を分析することにも役立てられます。

《連絡先》

630-8501 奈良市登大路町30

奈良県統計分析課

労働力調査担当


電話：0742-27-8441（直通）

開庁時間：平日8：30～17：15



総務省統計局
都道府県

労働力調査に関するくわしい情報はこちら

労働力調査  <https://www.stat.go.jp/data/roudou/>

